



# numbers

vol. 316

Part 1 : 탈북민교회 현황

**탈북민교회 담임 목회자 절반, 사례비 없다!**

Part 2 : 한국의 부자 현황

**금융자산 10억 원 이상 부자, 지난 10년 새 2.6배 증가!**

Part 3 : 육아 실태

**영유아 부모 2명 중 1명꼴, '조부모'가 아이 돌봄 지원!**

2025. 12. 23.

목회데이터연구소

우리는 더 나은 정보가 더 나은 세상을 만든다고 믿습니다

## 탈북민교회 담임 목회자 절반, 사례비 없다!

국내 거주 탈북민 3만 4천 명 시대, 이들의 신앙과 삶의 터전인 탈북민교회의 실태를 다룬 '2025년 탈북민교회 현황 보고서'(불씨선교회)가 최근 발표됐다. 목회데이터연구소는 이번 데이터를 통해 우리 사회의 외딴섬처럼 남겨진 탈북민 사역의 현주소를 살펴보고자 한다.

조사에 따르면 탈북민의 기독교인 비율은 41%에 달한다. 일반 국민의 복음화율을 크게 상회하는 이 수치는 탈북과 남한 정착 과정에서 교회가 이들에게 가장 따뜻한 안식처임을 보여준다.

하지만 이들을 품은 탈북민교회의 사역 환경은 매우 열악하다. 담임 목회자의 절반 이상이 사례비 없이 사역을 이어가고 있으며, 월 평균 재정이 100만 원 이하인 교회가 2곳 중 1곳꼴로 나타나, 외부 지원 없이는 존립이 어려운 벼랑 끝에 서 있다. 높은 복음화율이라는 지표 뒤에는 목회자의 처절한 자기희생과 사역적 고립이라는 차가운 현실이 가려져 있는 셈이다.

이번 <넘버즈 316호>를 통해 한국교회가 탈북민교회와 실질적인 연대 관계를 구축하고, 복음 통일을 향한 동역의 길을 새롭게 결단하는 계기가 되길 바란다.

아울러 이번호에서는 탈북민교회 현황 이외에 2가지 다른 주제를 옴니버스식으로 다뤄보았다.

### 일러두기

- 본 리포트에서 사용한 자료는 저작권법을 준수합니다.
- 본 리포트의 데이터는 소수점 첫째 자리에서 반올림하여 정수로 표기하였으므로, 보고서 상에서 표기된 값의 합이 100%가 되지 않을 수 있습니다.
- 복수 응답 문항의 비율은 그 합이 100%를 초과할 수 있습니다.
- 본 리포트는 저작권법에 의해 각각의 통계마다 그 자료의 출처(생산자)를 의무적으로 명기하고 있습니다. 자료를 인용하실 경우, 원자료 출처(생산자)와 목회데이터연구소 자료임을 반드시 밝혀주시기 바랍니다.

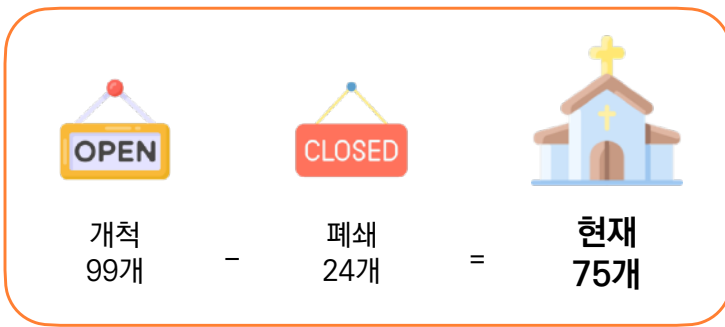
# 01

## [탈북민교회 현황]

### 지난 20년간 국내 탈북민교회 99개 개척...24개 폐쇄!

- 탈북민교회는 일반 성도에게도 낯선 개념이다. 북한선교단체 불씨선교회는 탈북민교회를 ①담임목회자가 탈북민이거나 ②성도 대부분이 탈북민이거나 ③남한(해외) 출신 목회자가 ‘국내 탈북민 사역을 주요 목표로 사역하는 교회’로 정의하고 있다.\*
- 국내 탈북민교회는 지난 20년간(2004~2025년 10월 말) 총 99개가 개척되었고, 이 가운데 24개가 폐쇄되어 현재 전국적으로 75개 탈북민교회 공동체가 운영되고 있는 것으로 나타났다.

[그림] 20년 간 탈북민교회 개척/폐쇄 현황 (2004~2025.10 기준)



※출처 : 종신대학교 평화통일연구소, 한반도 통일기대 선교포럼 2025\_2025년 탈북민교회 현황 보고서(불씨선교회, 정형신 목사), 2025.11.24.

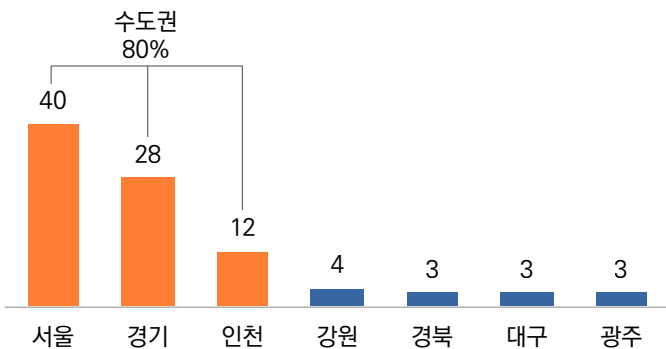
\*담임목회자가 북한 출신이라도 탈북민사역에 큰 의미를 두지 않고 목회하는 경우는 통계에서 제외함.

Note) 법·행정상 공식 용어인 '북한이탈주민' 대신 넘버즈에서는 가독성을 위해 '탈북민'으로 표기함.

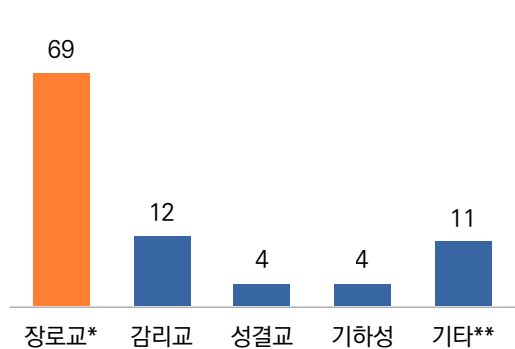
### 탈북민교회, 수도권 집중... 소속 교단은 '장로교'가 10곳 중 7곳!

- 국내 탈북민교회 소재지를 보면 '서울' 40%, '경기' 28%, '인천' 12%를 합한 수도권 비중이 전체의 80%에 달해, 수도권 집중이 두드러졌다.
- 탈북민교회 소속 교단을 살펴보면, '장로교'가 69%로 가장 높은 비중을 차지했으며, 이어 '감리교'(12%), '성결교'(4%)와 '기독교대한하나님의성회'(4%)가 각각 4%로 나타났다.

[그림] 탈북민교회 소재지 (2025.10. 기준, 상위 7개 시도, N=75, %)



[그림] 탈북민교회 소속 교단 (2025.10. 기준, N=75, %)



※출처 : 종신대학교 평화통일연구소, 한반도 통일기대 선교포럼 2025\_2025년 탈북민교회 현황 보고서(불씨선교회, 정형신 목사), 2025.11.24.

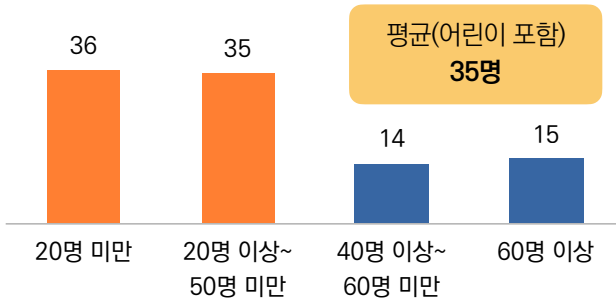
\*장로교: 예장통합, 예장합동, 예장합신, 예장고신, 예장백석, 예장고신, 예장기타 포함

\*\*기타: 기독교한국침례회, 나사렛성결교, 독립교회 포함

## 탈북민교회 성도 수, 어린이 포함 평균 35명!

- 탈북민교회의 교회 규모를 살펴보면 한 교회당 어린이를 포함해 평균 35명이 출석하는 것으로 나타났다. 교회 규모 별로는 '20명 미만'(36%)과 '20명 이상~40명 미만'(35%)이 가장 높은 비중을 차지했고, '40명 이상' 교회도 29%로 적지 않은 수준이었다.

[그림] 탈북민교회 교회 규모 (2023년 말 기준\*, N=63, 어린이 포함, %)

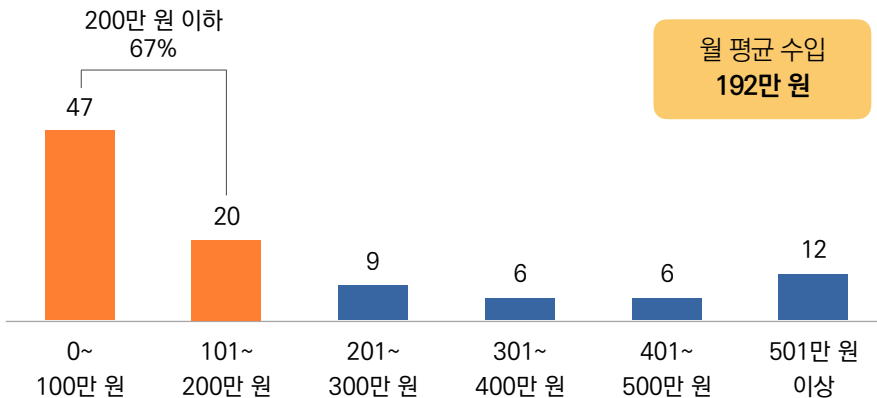


※출처 : 총신대학교 평화통일연구소, 한반도 통일기대 선교포럼 2025\_2025년 탈북민교회 현황 보고서(불씨선교회, 정형신 목사), 2025.11.24.  
\*교세 파악된 63개 탈북민교회 기준

## 탈북민교회 2곳 중 1곳, 월 평균 교회 재정 '100만 원 이하!'

- 탈북민교회 재정 상황을 살펴본 결과, 월 평균 교회 재정(수입)이 192만 원으로 나타났다.
- 월 평균 수입이 '100만 원 이하'인 교회가 47%로, 탈북민교회 2곳 중 1곳이 이에 해당했다. 이를 '200만 원 이하' 교회까지 확대하면 67%로, 다수의 탈북민교회가 매우 제한적인 재정 여건 속에서 운영되고 있음을 확인할 수 있다.

[그림] 탈북민교회 재정 상황\* (2023년 말 기준, N=63, %)

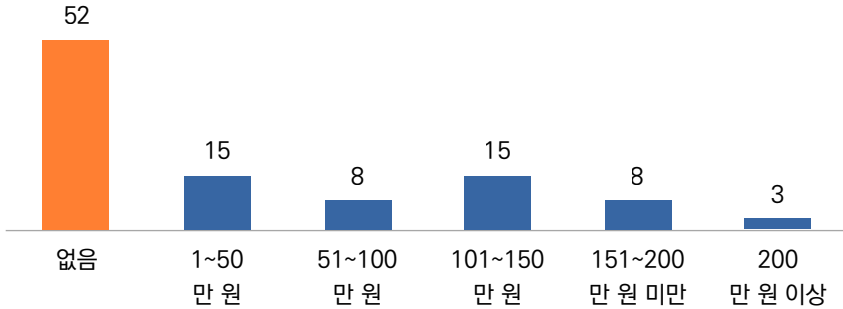


※출처 : 총신대학교 평화통일연구소, 한반도 통일기대 선교포럼 2025\_2025년 탈북민교회 현황 보고서(불씨선교회, 정형신 목사), 2025.11.24.  
\*자체 헌금과 외부 후원금 포함

## 탈북민교회 담임 목회자 절반, 사례비 없다!

- 앞서 살펴본 탈북민교회의 열악한 재정 여건을 고려하면, 담임목회자 사례비 역시 충분히 지급되기 어려울 것임을 예상할 수 있다.
- 실제 탈북민교회 담임 목회자 사례비를 살펴본 결과, 절반 정도(52%)는 '사례비 없음'으로 나타나, 무보수 사역을 감당하고 있는 상황이었다.
- 사례비를 받는 경우에도 2025년 최저 생계비(1인 가구 기준, 약 144만 원) 이상인 월 150만 원을 초과하는 비율은 11%에 불과해, 전반적으로 생계 유지가 어려운 상황이다.

[그림] 탈북민교회 담임 목회자 사례비 (2023년 말 기준, N=63, %)

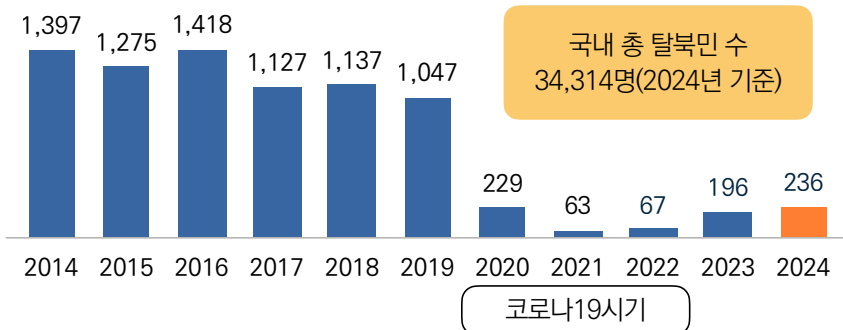


※출처 : 종신대학교 평화통일연구소, 한반도 통일기대 선교포럼 2025\_2025년 탈북민교회 현황 보고서(불씨선교회, 정형신 목사), 2025.11.24.

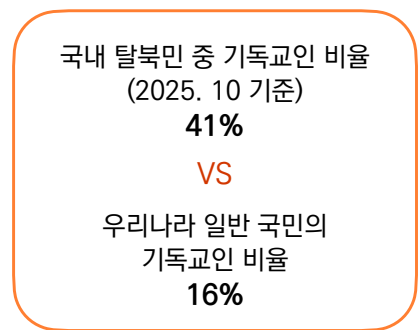
## 2024년 기준 국내 탈북민 3만 4천 명...이 중 41%는 기독교인!

- 국내 거주하는 탈북민 수와 규모를 살펴본다. 통일부에 따르면 국내 거주하는 탈북민 수는 2024년 말 기준 3만 4,314명으로 집계됐다. 또, 연간 국내 입국 탈북민 수는 2014년 약 1,400명 수준이었으나, 코로나19 시기를 거치며 2022년 67명까지 급감했다. 이후 2023년 196명, 2024년 236명으로 소폭 회복세를 보이거나, 과거와 비교하면 여전히 낮은 수준에 머물러 있다.
- 한편 국내 탈북민 가운데 기독교인 비율은 41%로, 우리나라 전체(일반 국민) 기독교인(2024년 기준) 비율인 16%\*를 크게 상회하는 것으로 나타났다. 이는 탈북민 집단 내에서 기독교가 차지하는 비중이 매우 높다는 점을 보여준다.

[그림] 국내 탈북민 입국 현황 (명)



[그림] 국내 탈북민 기독교인 비중



※출처 : 통일부, 주요사업(최근현황\_북한이탈주민 입국인원 현황), 2025. ([https://www.unikorea.go.kr/web/unikorea/contents/status\\_lately](https://www.unikorea.go.kr/web/unikorea/contents/status_lately))

※출처: 북한인권정보센터, 2025 북한 종교자유 백서, 2025.10.

\*넘버즈 255호(한국 기독교 장래 인구 추계(2050년까지) 참조

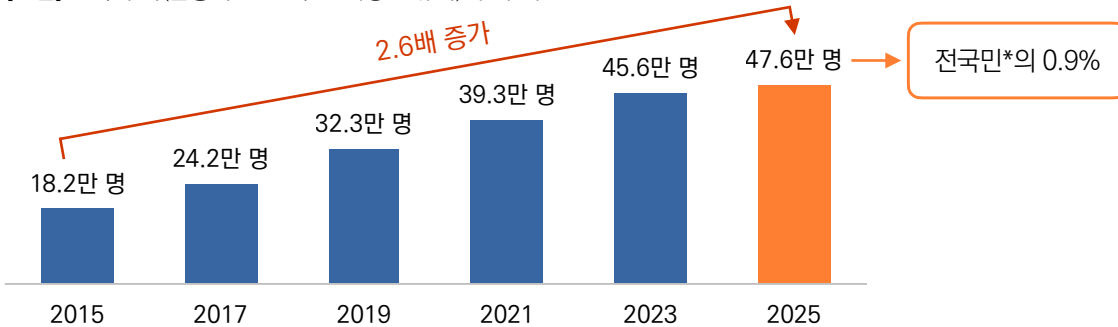
# 02

## [한국의 부자 현황]

### 금융자산 10억 원 이상 부자, 지난 10년 새 2.6배 증가

- 국내에서 금융자산 10억 원 이상을 보유한 이른바 ‘부자’ 인구는 최근 10년 사이 빠르게 증가한 것으로 나타났다. 2015년 18.2만 명 수준이던 부자 인구는 2019년 32.3만 명, 2021년 39.3만 명으로 늘어났고, 2025년에는 47.6만 명에 이르렀다. 이는 2015년 대비 2.6배 증가한 규모로, 고액 금융자산 보유층이 지속적으로 확대되고 있음을 보여준다.

[그림] 한국 부자(금융자산 10억 원 이상 보유자) 수 추이



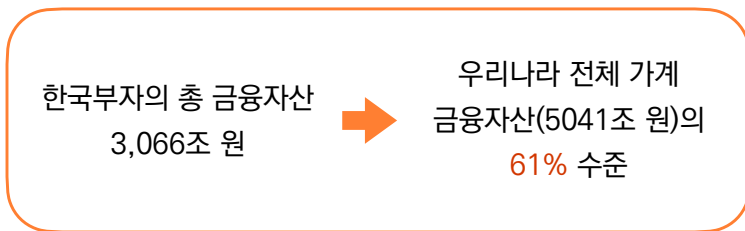
※출처 : KB금융지주 금융연구소, 2025 한국 부자 보고서, 2025.12.

\*행정안전부, 2025.11월 기준 주민등록인구통계

### 0.9% 한국 부자가 전체 가계 금융자산의 61% 차지하고 있어!

- 금융자산 10억을 갖고 있는 한국 부자(0.9%)가 보유한 총금융자산은 2025년 기준 3,066조 원으로 추정된다. 이는 우리나라 전체 가계 금융자산 5,041조 원의 61% 수준에 해당하는 규모로, 금융자산이 상위 계층에 집중되어 있음을 보여준다.
- 또한 2025년 기준 전년 대비 금융자산 증가율을 보면, 전체 가계는 4.4% 증가한 반면, 부자는 8.5% 증가해 전체 가계 평균을 크게 웃돌았다. 이는 부자들이 더 부자되는 양극화 현상을 보여주고 있다.

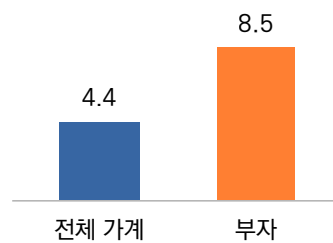
[그림] 한국 부자의 총금융자산 (2025\*, 금융자산 10억 원 이상 보유자)



※출처 : KB금융지주 금융연구소, 2025 한국 부자 보고서, 2025.12.

\*전년 말 기준으로 추정

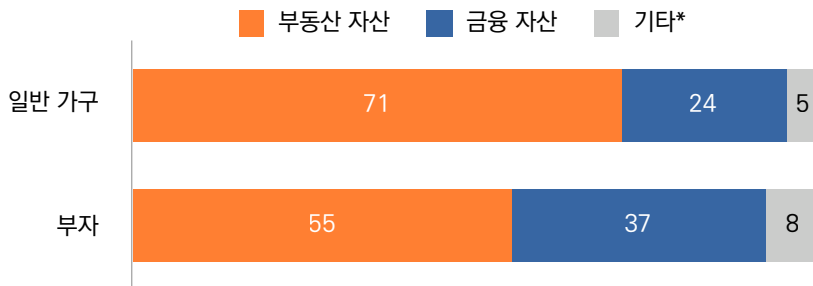
[그림] 부자의 금융자산 증가율 (2025\*, 전년 대비, %)



## 한국 부자, 일반 가구보다 '금융자산' 비중 높고 '부동산' 비중 낮아

- 한국 부자의 총자산 구성을 일반 가구와 비교해 살펴보면, 일반 가구의 경우 '부동산 자산' 71%, '금융자산'이 24%를 차지한 반면, 부자의 자산은 '부동산 자산' 55%, '금융자산' 37% 등으로 구성돼, 자산 구성에서 뚜렷한 차이를 보였다.
- 즉, 부자는 일반 가구에 비해 금융자산 비중이 높고, 부동산 자산 비중은 상대적으로 낮은 특징을 보였다.

[그림] 부자와 일반가구의 자산 구성비 (2025, %)



※출처 : 국가데이터처 보도자료, 2025년 가계금융복지조사 결과, 2025.12.04.

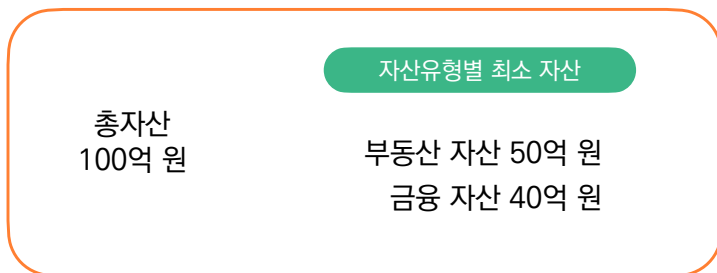
※출처 : KB금융지주 금융연구소, 2025 한국 부자 보고서, 2025.12.

\*기타: 가상자산, 예술품, 금/보석 등

## 한국 부자가 생각하는 '부자의 기준', 총자산 100억 원!

- '부자라면 총자산이 어느 정도는 되어야 하는지'를 묻은 결과, 한국 부자는 총자산 100억 원(중간값)을 부자의 기준으로 인식하고 있었다.
- 또, 자산유형별로는 '부동산 자산'은 50억 원, '금융 자산' 40억 원을 최소 기준으로 제시해, 부자 집단 내부에서 높은 자산 기준이 형성되어 있음을 보여준다.

[그림] 부자의 기준 (2025, 금융자산 10억 원 이상 보유자, 중간값 기준)



※출처 : KB금융지주 금융연구소, 2025 한국 부자 보고서, 2025.12.

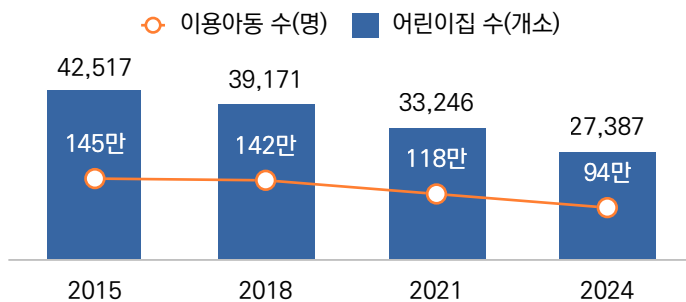
# 03

## [육아 실태]

### 10년 전 대비, 어린이집·이용아동 수 모두 40% 가까이 감소!

- 저출생의 영향으로 영유아 인구가 급감하면서 보육 현장의 기반인 어린이집 수가 가파르게 줄어들고 있다. 2024년 기준 전국 어린이집 수는 27,387개소로 집계됐다.
- 이는 10년 전인 2015년(42,517개소)과 비교했을 때 무려 36%나 감소한 수치이다.
- 어린이집 이용 아동 수 역시 2015년 145만 명에서 2024년 94만 명으로 줄어들며, 100만 명 선이 무너졌다. 10년 전 대비 감소율은 35%로, 어린이집 수 감소율과 거의 같은 비율로 줄고 있다.

[그림] 어린이집 수 및 이용아동 수 추이



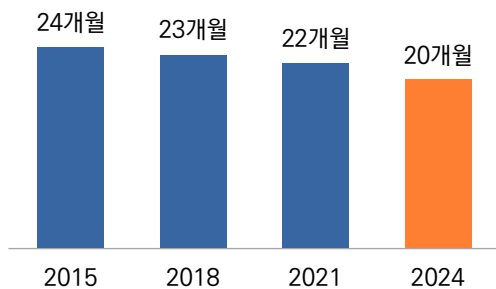
※출처 : 교육부/육아정책연구소, 2024년 전국보육실태조사(가구조사 보고), 2024.12.(영유아를 둔 2494가구(영유아 3,007명), 방문면접조사, 2024.08.~2024.12.)

### 영유아, 어린이집·유치원에서 하루 7시간 25분 생활...보호자 희망시간보다는 짧아!

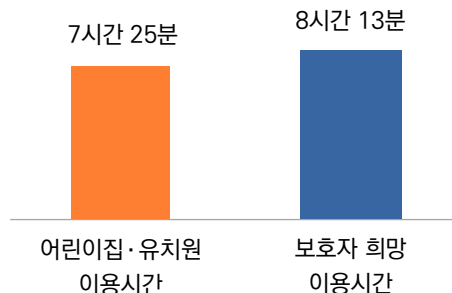
- 아이들이 생애 최초로 보육·교육기관에 가는 시기는 매년 빨라져 2024년 기준 평균 20개월로 나타났다. 이는 2015년과 비교하면 4개월, 2021년보다는 2개월 앞당겨진 수치이다.
- 한편 영유아들의 하루 평균 어린이집·유치원 이용시간은 7시간 25분으로 조사됐는데, 이는 부모 등 보호자가 희망하는 이용 시간(8시간 13분)보다는 48분 짧은 것으로 나타났다.

⇒ 약 1시간의 공백이지만 부모가 육아와 직장 생활을 병행하는 데 있어 조부모 등의 추가적인 돌봄 인력이 없다면 큰 부담이 될 수도 있다.

[그림] 생애 최초로 보육·교육기관에 가는 시기 (영유아 중 현재 보육·교육 기관 이용하는 경우)



[그림] 어린이집/유치원 실제 이용시간 vs 보호자(부모 등)가 희망하는 이용시간 (하루 평균, 영유아 중 현재 보육·교육 기관 이용하는 경우)



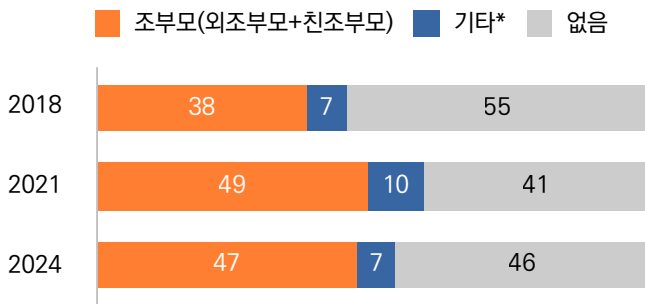
※출처 : 교육부/육아정책연구소, 2024년 전국보육실태조사(가구조사 보고), 2024.12.(영유아를 둔 2494가구(영유아 3,007명), 방문면접조사, 2024.08.~2024.12.)

## 영유아 부모 2명 중 1명꼴, ‘조부모’가 아이 돌봄 지원!

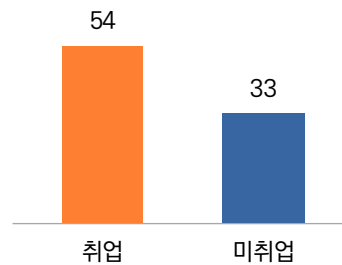
- 부모가 맞벌이를 할 경우, 부모 외에 양육에 도움받을만한 사람이 필요하다. 가장 최근 발표된 교육부·육아정책연구소의 ‘전국보육실태조사(2024)’에 따르면, 부모 외 가장 큰 양육 지원자는 ‘조부모’(47%)였다.
- 이는 3년 전 결과(49%)보다는 소폭 낮아졌지만, 여전히 영유아 가구 절반 가까이가 조부모의 손길을 빌리고 있음을 보여준다.
- 특히 엄마가 취업 상태인 경우 조부모 의존율은 54%까지 올라가, 맞벌이 가정에서 조부모의 영향력은 절대적임을 알 수 있다.

⇒ 조부모가 양육의 핵심 주체로 부상한 만큼, 가정 내 신앙 전수를 위한 조부모 교육의 중요성이 더욱 커지고 있다.

[그림] 부모 이외의 양육 지원자 추이 (영유아 부모, %)



[그림] 모(엄마)의 취업 여부에 따른 ‘조부모 양육지원’ 비율 (영유아 부모, %)



※출처 : 교육부/육아정책연구소, 2024년 전국보육실태조사(가구조사 보고), 2024.12.(영유아를 둔 2494가구(영유아 3,007명), 방문면접조사, 2024.08.~2024.12.)

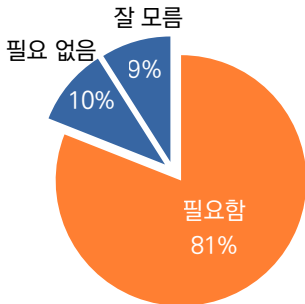
\*엄마/아빠의 형제자매, 이웃, 지인 등 포함

## 영유아 부모 교육, ‘필요하다’ 81%!

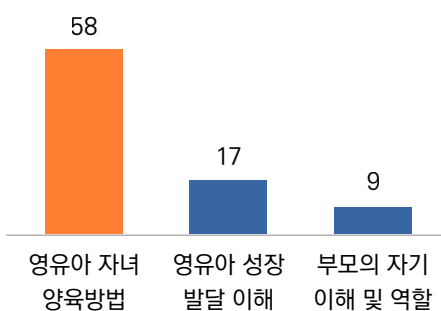
- 영유아 부모들에게 부모교육의 필요성을 물은 결과, 10명 중 8명(81%)이 필요하다고 응답했고, 교육받기 원하는 부모교육으로는 ‘영유아 자녀 양육방법’(58%)을 가장 높게 꼽았다. 이어 ‘영유아 성장 발달 이해’(17%), ‘부모의 자기 이해 및 역할’(9%) 순으로 나타나, 이론보다는 실제 삶에 적용할 수 있는 실용적인 지식을 가장 원하고 있었다.
- 그러나 높은 부모교육 수요에도 불구하고, 최근 3년 이내 실제 교육 경험률은 36%에 불과했다. 실제 교육에 접근할 수 있는 기회나 콘텐츠 공급이 부족한지 살펴봐야 할 것이다.

⇒ 이를 교회로 적용한다면 자녀 양육법 등 영유아부모를 대상으로 한 부모 교육을 교회 내에 적극적으로 도입할 필요가 있다.


[그림] 부모교육의 필요성 (영유아 부모)



[그림] 교육받기 원하는 부모교육 내용 (‘부모교육 필요하다’ 응답자, 상위 3개, %)



[그림] 부모교육 경험률 (최근 3년 이내, 영유아 부모)



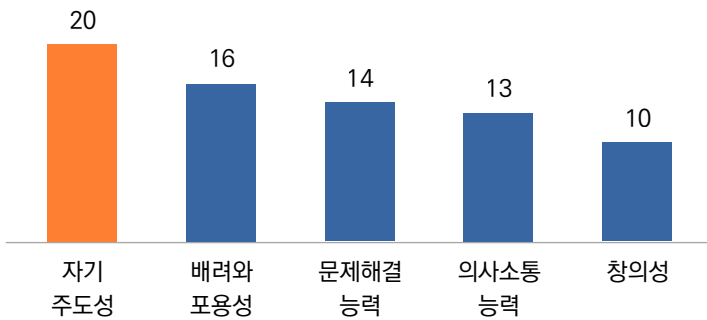
※출처 : 교육부/육아정책연구소, 2024년 전국보육실태조사(가구조사 보고), 2024.12.(영유아를 둔 2494가구(영유아 3,007명), 방문면접조사, 2024.08.~2024.12.)

## 자녀에게 기대하는 능력, '자기 주도성'!

- 부모가 초등 저학년 및 영유아 자녀에게 바라는 인간상은 어떤 모습일까? 최근 육아정책연구소의 조사 결과에 따르면, 급변하는 사회에서 자녀에게 기대하는 능력으로는 '자기 주도성'(20%)을 가장 많이 선택했다. 그다음으로 '배려와 포용성'(16%), '문제해결 능력'(14%), '의사소통 능력'(13%) 등의 순이었다.
- 부모들은 자녀가 급변하는 사회에서 스스로 삶을 개척하는 능동적 태도를 갖추길 갈망하고 있음을 알 수 있다.

⇒ 이는 교회의 다음세대 사역에 있어서 중요한 시사점을 던진다. 즉, 현재 대부분의 교회는 다음세대 교육이 교사와 교역자의 일방적·수직적인 교육 구조를 갖고 있는데, 학생들이 주도적으로 예배, 행사 등을 기획하고, 진행하는 등 학생 주도적인 사역 시스템으로 전환하는 것에 대해 고민해 봐야 할 것이다.

[그림] 급변하는 사회에서 자녀에게 기대하는 능력 (초등학교 저학년·영유아 자녀 부모, 상위 5개, %)



※출처 : 육아정책연구소, 영유아기 인간상 및 미래 역량의 탐색: 부모와 전문가의 인식을 중심으로, 2025.05.(초등학교 저학년 및 영유아 자녀를 둔 부모 1,500명)

## 이번호 요약

### 1. 지난 20년간 국내 탈북민교회 99개 개척...24개 폐쇄!

- 국내 탈북민교회는 지난 20년간 총 99개가 개척되었고, 이 중 24개가 폐쇄되어 현재 전국적으로 75개 탈북민교회가 운영되고 있는 것으로 나타났다.

### 2. 탈북민교회 담임 목회자 절반, 사례비 없다!

- 탈북민교회 담임 목회자 사례비를 보면 목회자 절반 정도(52%)는 '사례비 없음'으로, 무보수 사역을 감당하고 있는 상황이었다.

### 3. 국내 탈북민 3만 4천 명...이 중 41%는 기독교인!

- 국내 거주 탈북민 수는 2024년 말 기준 3만 4,314명이었으며(통일부), 국내 탈북민 가운데 기독교인 비율은 41%로, 우리나라 전체 기독교인(2024년 기준) 비율인 16%를 크게 상회하는 것으로 나타났다.

## 함께 보면 좋은 자료

\*아래 제목을 누르면 전체 내용을 보실 수 있습니다.

▶ [책자] 탈북민 선교 자료집 (기독교대한감리회 본부 선교국, 2024.08.)

## 관련 성경 구절

너희는 나그네를 사랑하라 전에 너희도 애굽 땅에서 나그네 되었음이니라 (신명기 10장 19절)

## 목회 적용점

최근 발표된 '2025년 탈북민교회 현황 보고서'에 따르면, 국내 탈북민교회 담임 목회자의 절반 정도(52%)는 사례비를 전혀 받지 못하고 있으며, 교회 재정 전반이 매우 취약한 상태인 것으로 드러났다. 이는 탈북민 교회가 단순한 신앙 공동체를 넘어 탈북민의 남한 정착과 복지를 책임지는 최전선에 있음에도 불구하고, 정착 사역의 지속 가능성을 뒷받침할 경제적 기반은 매우 불안정한 '한국교회의 사각지대'에 놓여 있음을 보여 준다.

목회적으로 볼 때, 탈북민 목회자들의 극심한 경제적 고충은 사역의 질적 저하와 사역자 개인의 영적 고갈로 이어질 위험이 크다. 이에 한국 교회는 탈북민 사역을 단순한 '통일 대비'라는 명분으로만 접근할 것이 아니라, 현재 우리 곁에 와 있는 이들의 생존과 사역 현장을 실질적으로 지탱하는 동반자 관계로 재정립해야 한다.

따라서 한국교회는 탈북민 교회와 관련 다음 두 가지에 중점을 두어야 한다.

첫째, 탈북민교회와 한국 교회가 일방적인 시혜 관계를 넘어 '사역적 파트너십'을 강화하고, 목회자 생활비와 교회 운영비를 지원하는 상생 네트워크를 구축할 필요가 있다. 둘째, 탈북민 성도들이 한국 사회 내 당당한 경제적 주체로 설 수 있도록 돕는 전문적인 자립 지원 프로그램을 한국교회 차원에서 마련해야 한다. 특히 경제적 결핍이 관계의 단절과 정서적 고립으로 심화하기 전, 신앙 공동체 안에서 실질적인 삶의 고민을 나누고, 치유받을 수 있는 관계적·영적 돌봄을 포함한 다각적 돌봄 체계를 구축해야 할 것이다.

# 언론 보도 기사 큐레이션

\*아래 밑줄의 제목을 누르면 해당 기사를 볼 수 있습니다. 해당 기사를 누른 후 언론사 메인 페이지가 보인다면 뒤로가기를 눌러주세요.

## 정치

[데일리 오피니언\(한국갤럽\) 제646호 \(2025년 12월 3주\)](#)

- 국가보안법 존폐, 통일교 특검, 경제 전망

## 사회 일반

[성인 3명 중 1명 “솔직히 많이 힘들었다”…한 해 돌아보니](#)

헤럴드경제\_2025.12.18.

[‘고작 5살 차이인데…’ 83년생 43% 결혼할 때 88년생 32%뿐](#)

문화일보\_2025.12.17.

[OTT·숏폼에 밀린 게임…이용률 10년 만에 최저](#)

연합뉴스\_2025.12.22.

[30·40대 영끌에…3분기 신규 주담대 평균 2.3억 '역대최대'](#)

연합뉴스\_2025.12.22.

[“아빠가 미안, 학원 잠깐 끊으면 안될까?”…소비위축에 학원비마저 줄었다](#)

매일경제\_2025.12.21.

[\[이슈&와치\] 탈모 급여 年 25만명…"노화·유전성 포함땀 재정 악화"](#)

서울경제\_2025.12.17.

["영화 같은 노래" 입소문 타고 아이돌 밀어낸 발라드](#)

조선일보\_2025.12.22.

## [관계빈곤의 시대], (중앙일보)

[사별 후 잠 못드는 환자…영국은 약 대신 사람 처방했다](#) \_2025.12.22.

[가족과 집에서도 카톡으로 대화한다, 사람을 끊는 사람들](#) \_2025.12.22.

[나가려다 옆집 기척에 멈칫…이젠 '포비아'가 된 이웃사촌](#) \_2025.12.22.

## 아동 · 청소년 · 청년

[부모들이 영유아 자녀에 바라는 인간상 1위는 '건강한 사람'](#)

연합뉴스\_2025.12.17.

[청년 10명 중 3명만 "일자리·소득 만족"…30대 초반 가장 낮아](#)

연합뉴스\_2025.12.16.

[“2030세대, 남녀차별 심각성보다 세대갈등 더 크게 느껴”](#)

한겨레\_2025.12.17.

# 언론 보도 기사 큐레이션

\*아래 밑줄의 제목을 누르면 해당 기사를 볼 수 있습니다. 해당 기사를 누른 후 언론사 메인 페이지가 보인다면 뒤로가기를 눌러주세요.

## 노인

[“어르신 이제 운전 그만하시죠”…70세부터 운전 인지도 급격히 ‘뚝’](#)

매일경제\_2025.12.21.

## 경제 · 기업

[“가늘더라도 길게”… 임원 승진 꺼리는 직장인들](#)

국민일보\_2025.12.21.

[고물가·저성장 ‘이중 쇼크’에 지갑 닫는다…내년 소매유통 성장을 5년내 최저](#)

매일경제\_2025.12.22.

[팀장도 안 간다…대기업 김부장의 '송년회 착각'](#)

중앙일보\_2025.12.19.

[시는 비서 아닌 '사과의 파트너'… 인턴처럼 쓴다](#)

조선일보\_2025.12.18.

## 국제 · 환경

[미국인 5명중 1명만 "트럼프 덕에 살림살이 나아졌다"](#)

연합뉴스\_2025.12.22.

## 건강

[한국인, '피로' 보다 '눈 건강' 걱정 더 컸다](#)

헬스조선\_2025.12.20.

["술 한두 잔은 약" 착각이었다…송년회에 날아든 경고](#)

중앙일보\_2025.12.18.

## 기독교 · 종교

[“… 주께서 나와 함께 하심이라” 올해의 성경 구절 글로벌 1위](#)

국민일보\_2025.12.16.

[미국 성인 대부분 유아기 신앙 유지, 35%는 종교 변경 또는 이탈](#)

크리스찬타임스\_2025.12.19.

[“마을 돌봄’ 필요하다는 인식 대비 실천은 뒤쳐져”](#)

기독교연합신문\_2025.12.10.

# 목회데이터연구소

## 미션

우리는 세상과 교회를 이루고 있는 이슈, 사고방식, 그리고 트렌드를 한국 교회 목회자와 리더십에게 알리는 '정치 중립/가치 중립의 공정한 팩트 탱크'로서, 사회 여론 조사, 공공 통계 등 데이터 기반의 통계 자료를 제공합니다. 우리는 교회-사회의 대화와 소통을 풍요롭게 하고 더욱 견고하고 온전한 의사 결정을 위해 '사실'에 입각한 자료를 제공합니다.

## 협력기관

미래목회와말씀연구원, (재)한빛누리, 한국교회탐구센터, (주)기독교텔레비전(CTS), 엠브레인 트렌드모니터, (주)지앤컴리서치

## 섬기는 이들

김지철 목사 | 운영위원장 (미래목회와말씀연구원 이사장)

류영모 목사 | 후원이사회 회장(한소망교회 원로목사, 전 한교총 대표회장)

신원하 원장 | 자문위원장(한국기독교윤리연구원)

## 만든 이들

지용근 | 목회데이터연구소 대표 |

김진양 | 목회데이터연구소 부대표 |

민선영, 유영민, 김찬술, 한미경

## MOU 기관

(사)교회갱신협의회, 교회성장연구소, 기독교대한성결교회총회, 기독교한국침례회총회, 기독교윤리실천운동, 기독교통일지도자훈련센터(송실대학교), (재)기독교선교햇불재단, 기아대책, (사)더조은세상, (주)디엔텍세븐컨설팅, 대한예수교장로회총회교육원(고신), 대한예수교장로회총회(통합), 대한예수교장로회 총회정책연구소, 라잇나우미디어, 문화선교연구원, 미래목회와말씀연구원, 실천신학대학원대학교, (사)새길과새일, 아드폰테스, 아크연구소, (사)아시아미션, 엠브레인 트렌드모니터, (주)치움, 크리스찬타임스, 퓨처처치연구소(FCI), (재)하나복네트워크, 한국IFCJ 가정의힘, 한국교회 선교연구소, (사)한국교회지도자센터(한지터), 한국기독교군선교연합회(MEAK), 한국기독교목회자협의회(한목협), 한국기독교윤리연구원(KICE), 한국성서유니온선교회, (사)한국세계선교협의회(KWMA), 한일연합선교회

해외 : 미주 MiCA(Missional Church Alliance), LA AEU미성대, 캄보디아기독교연구소

## 후원 방법 (국내)

본 연구소는 주간리포트를 제작하여 한국 교회와 한국사회에 무료로 제공하며, 100% 후원을 통해 운영됩니다. 이 사역에 동참해주시면 감사하겠습니다. 연구소 후원은 공익재단을 통해 기부금 영수증 발행이 가능합니다.

1) 기부금 영수증 발행 후원 계좌 및 안내 → [링크 클릭](#)

계좌 : 국민은행 343601-04-128846 (재)한빛누리(목회데이터연구소)

2) 기부금 영수증 발행이 필요하지 않으시다면 직접 계좌 송금으로 후원에 동참하실 수 있습니다.

계좌 : 하나은행 203-910046-18604 (목회데이터연구소)



## 후원 방법 (해외)


외국에서 페이팔을 통해 후원해주실 수 있습니다.



## 후원 명단 안내

후원자 명단은 홈페이지에서 확인하실 수 있습니다. → [링크 클릭](#)

# 연구소 소식




## 「한국교회 트렌드 2026」 책 구입 안내

목회데이터연구소와 기아대책이 공동으로 준비한 책이 출간됐습니다. 2026년도 예상되는 한국교회 이슈와 트렌드 10가지를 주제로 선정하였는데, 이 책이 내년도 목회 전략을 수립하는데 올바른 길잡이가 되길 바랍니다.

(책 구입 문의 : 02-322-0726, 유명민 간사)

책 구입 안내

책 소개 영상



## 「부흥하는 교회 쇠퇴하는 교회」 책 구입 안내

목회데이터연구소는 「부흥하는 교회 쇠퇴하는 교회」를 출간했습니다. 부흥하는 교회와 쇠퇴하는 교회의 담임목사, 성도를 총 1,320명 조사하여 각각의 특징을 통계적으로 규명하였습니다.

(책 구입 문의 : 02-322-0726, 유명민 간사)

책 구입 안내

책 소개 영상

Tel. 02-322-0726

E-mail. mhdata@mhdata.or.kr

Addr. [06250] 서울시 강남구 역삼로8길 17 현빌딩 2층 201호

Copyright © 2019 목회데이터연구소. All Rights Reserved.